

01

02

Technical analysis
SUCCESS

03



 [FACEBOOK.COM/MIRAGEBROKERAGE2](https://www.facebook.com/miragebrokerage2)
 [TWITTER.COM/MIRAGEBROKERGE1](https://www.twitter.com/miragebrokerage1)
 01000035159 / 01000035157

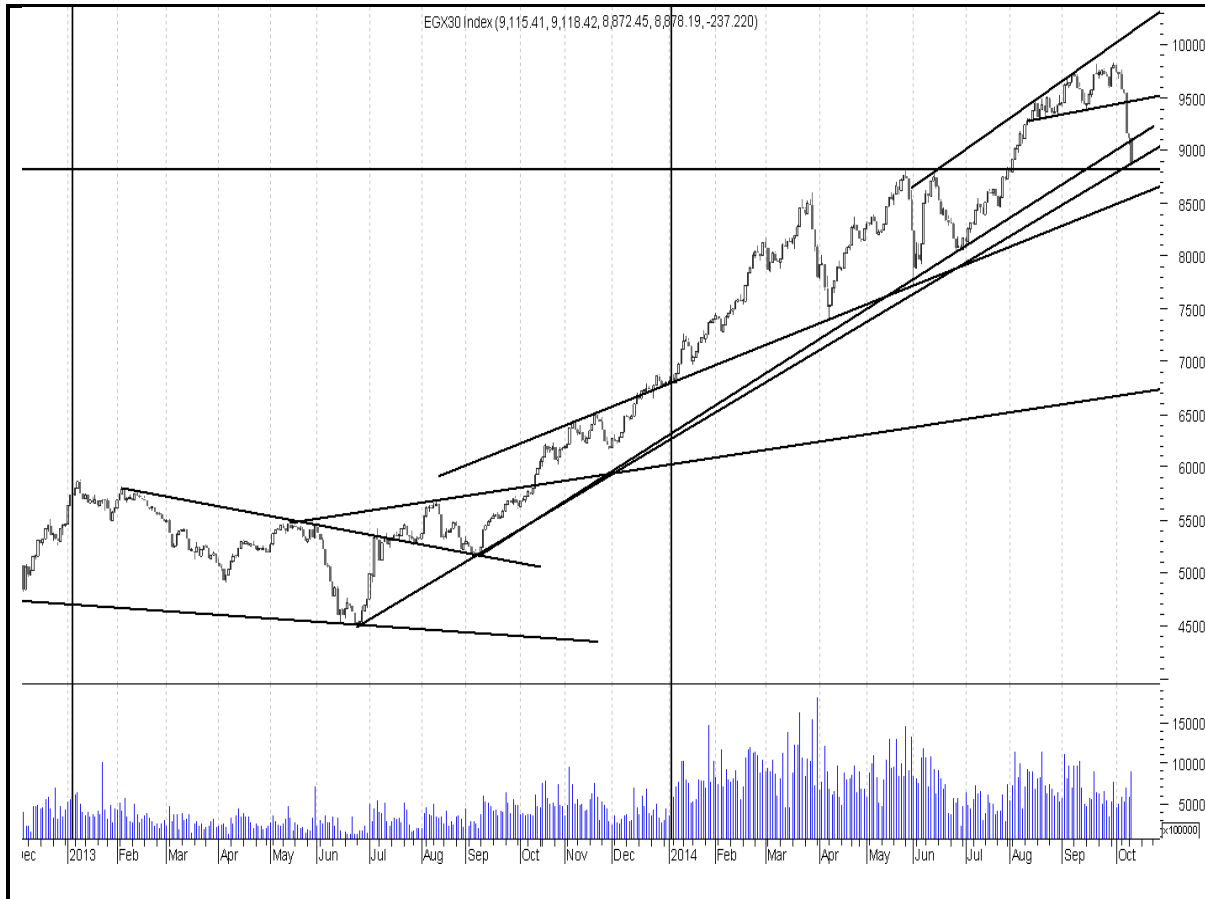

 بورصة
 لتداول الأوراق المالية


 Mirage
 Securities Brokerage



EGX30

مقاومة		دعم		قيمة المؤشر			التداول		
مقاومة ٢	مقاومة ١	دعم ٢	دعم ١	نسبة التغير	إغلاق	أدنى	أعلى	حجم التداول بالاسهم	قيمة التداول بالجنيه
٩٢٥٠	٩١٥٠	٨٦٠٠	٨٨٥٠	٠,١٨%	٨٨٩٣,٩٧	٨٨٧٧,٢٣	٨٩٨٨,٩٥	١٢٩,٨٠٢,٩٢٨	٤٩٠ مليون

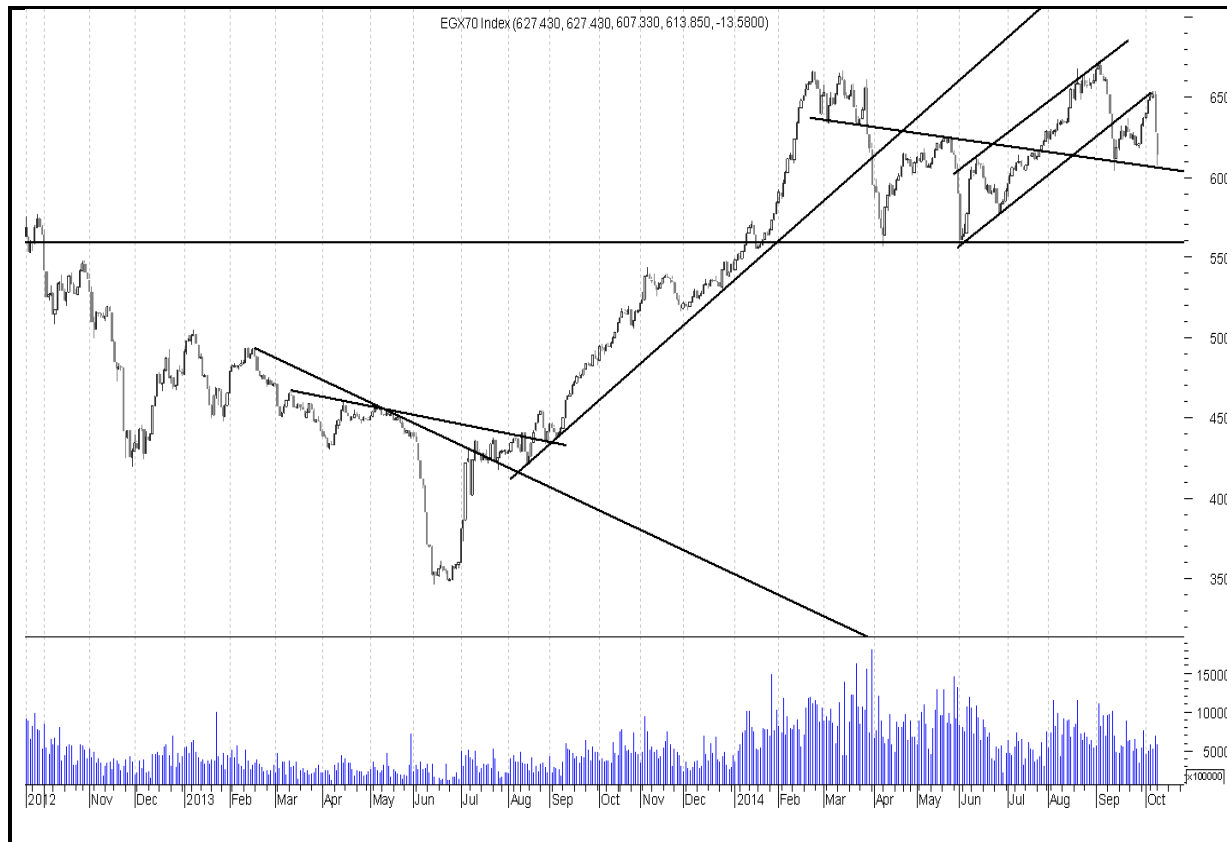


ملخص حالة الاتجاه		
المتوقع	حالة الاتجاه	الاتجاه
عرضي	صاعد	اتجاه متوسط المدى
هابط	هابط	اتجاه قصير المدى
التعليق على المؤشر جلسة امس		
ارتفع المؤشر في النصف ساعة الاولى عند اعلى سعر ثم عاد للانخفاض حتى نهاية الجلسة ليغلق بالقرب من ادنى سعر باحجام وقيم تداولات متوسطة		
السيناريو المتوقع على المدى القصير		
لم يستطع المؤشر امس اختراق مستويات ٩٠٠٠ لاعلى واغلق بالقرب من ادنى سعر اسفل مستويات ٨٩٠٠ . ربما يجد المؤشر دعم فرعي عند مستويات ٨٨٥٠ للارتداد لمستويات ٩١٣٠ ومنها الى ٩٢٤٠ . لا ينصح باضافة اي مراكز شرائية والافضل تخفيف المراكز مع المقاومات عند ادنى حد . السوق اصبح حاليا عالي المخاطرة .		

التنبية بإخلاء المسؤولية : هذا التقرير مبني على أسس التحليل الفني و المعلومات الواردة فيه يتم الحصول عليها من مصادر معروفة نعتقد في صحتها و هذا التقرير لا يعتبر توصية بالبيع والشراء إنما هو مجرد استشارة فنية والمستثمر يملك حرية البيع والشراء طبقا لقراره الاستثماري الخاص به .

EGX70

مقاومة		دعم		قيمة المؤشر			التداول		
مقاومة ٢	مقاومة ١	دعم ٢	دعم ١	نسبة التغير	إغلاق	أدنى	أعلى	حجم التداول بالاسهم	قيمة التداول بالجنيه
٦٢٥	٦١٥	٥٧٥	٥٩٥	٠,٤٠%	٦٠٠,١٤	٥٩٧,٩١	٦٠١,١٠	١٢٩,٨٠٢,٩٢٨	٤٩٠ مليون

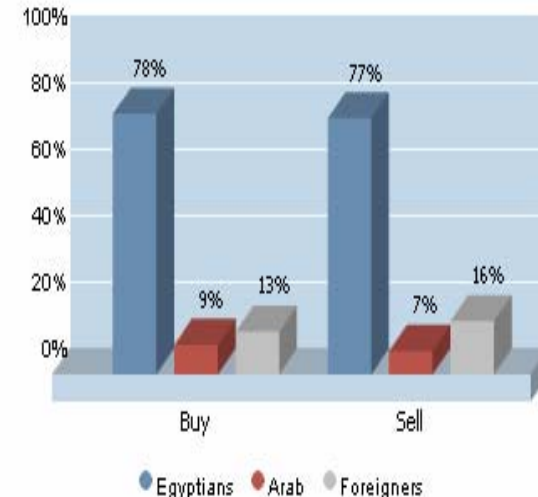


ملخص حالة الاتجاه		
المتوقع	حالة الاتجاه	الاتجاه
عرضي	صاعد	اتجاه متوسط المدى
هابط	هابط	اتجاه قصير المدى
التعليق على المؤشر جلسة امس		
اتخذ المؤشر طريقا عرضيا على مدار الجلسة واغلق في المنطقة الخضراء بمنطقة وسط باحجام وقيم تداولات متوسطة		
السيناريو المتوقع على المدى القصير		
ربما اظهر المؤشر بعض التماسك فوق مستويات دعم ٥٩٥ التي تتمثل في اخر امل للمؤشر . اي ارتداد لمستويات ٦١٥ ومنها الى ٦٢٥ هوة لتخفيف المراكز عند ادنى حد تحسبا لاي عمليات جني ارباح جديدة . مراقبة السوق جيدا وتفعيل مستويات وقف الخسارة في كل سهم على حدة ضروري .		

التنبية بإخلاء المسؤولية : هذا التقرير مبني على أسس التحليل الفني و المعلومات الواردة فيه يتم الحصول عليها من مصادر معروفة نعتقد في صحتها و هذا التقرير لا يعتبر توصية بالبيع والشراء إنما هو مجرد استشارة فنية والمستثمر يملك حرية البيع والشراء طبقا لقراره الاستثماري الخاص به .

الاسهم الأكثر نشاطا من حيث احجام التداولات		
نسبة التغير %	حجم التداول	السهم
0.99%	32,664,144	اوراسكوم للاتصالات
0.97%	16,362,720	عامر جروب
1.80%	12,795,596	بالم هيلز
1.61%	9,595,416	المصرية للمنتجات
0.76%	6,298,500	القلعة

١٤:٣٣:٢٠ ٢٠١٤/١٠/١٥			
الصافي	بيع	شراء	
٥,٧٥٠,٩٧٤,٨	٣٤٩,٠١٣,٥٧٥,٧	٣٥٤,٧٦٤,٥٥٠,٤	المصريين
٨,٤١٢,٣٣٨,٠	٣١,٨٦٢,٧٠٢,٤	٤٠,٢٧٤,٩٤٠,٣	العرب
١٤,١٦٣,٢١٢,٧-	٧٢,٦٦٩,٥٤٩,٧	٥٨,٥٠٦,٣٣٧,٠	الأجانب



الرسومات السابقة التاريخية لتعاملات المستثمرين

التنبيه بإخلاء المسؤولية : هذا التقرير مبني على أسس التحليل الفني و المعلومات الواردة فيه يتم الحصول عليها من مصادر معروفة نعتقد في صحتها و هذا التقرير لا يعتبر توصية بالبيع والشراء إنما هو مجرد استشارة فنية والمستثمر يملك حرية البيع والشراء طبقا لقراره الاستثماري الخاص به .

الاسهم الاقل مخاطرة

السهم	سعر الشراء الاول	دعم "متغير"	مقاومة "متغير"	الهدف	نسبة الربح	التعليق

توصيات شراء وبيع في ذات الجلسة T+0

السهم	سعر الشراء	سعر البيع	نسبة مخاطرة اليوم	ملحوظة*
طلعت مصطفى	٩,٧٥	١٠,٢٠		٨٠ - ٩٠ % عالي الخطورة جدا لا ينصح به
جلوبال تليكوم	٤,٥٠	٤,٧٠		
مصر الجديده للاسكان	٥٠	٥٢,٥٠	٦٦ %	٦٠ - ٧٩ % اعلى من المتوسط ومن الممكن المغامرة به
عز حديد	١٦,٤٠	١٦,٨٠		
البنك التجاري	٤٥,٨٠	٤٦,٩٠		٤٠ - ٥٩ % متوسط الخطورة ونسبة الربح موجودة
هيرمس	١٥,٦٥	١٦,٢٠		
المصرية للمنتجات	١,٢١	١,٢٨		
جنوب الوادي	٧	٧,٥٠		
عامر جروب	١	١,٠٤		

التنبيه باخلاء المسؤولية : هذا التقرير مبني على أسس التحليل الفني و المعلومات الواردة فيه يتم الحصول عليها من مصادر معروفة نعتقد في صحتها و هذا التقرير لا يعتبر توصيه بالبيع والشراء إنما هو مجرد استشارة فنية والمستثمر يملك حرية البيع والشراء طبقا لقراره الاستثماري الخاص به .

تحليل لاهم الاسهم

دعم	مقاومة	هدف	ايقاف خسائر
٤٥,٥٠	٤٨	٤٨	٤٥,٣٦

أظهر السهم خلال الفتره الأخيره إشارات ضعف قوية جداً بالرغم من انه مازال محافظاً على إتجاهه الصاعد طويل الأجل الا انه لا يستطيع إختراق مستوى القمه عند الـ ٥١,٢٥ جنيه لذلك من المتوقع ان نشهد بعض التهدئه على السهم خلال الفتره القادمه وصولاً لمستوى الدعم والذي سوف يتزامن مع الموجة التصحيحيه المتوقعه على المؤشر الثلاثيني لذلك ينصح المتعاملين بتخفيف مراكزهم على السهم مع اي إرتداد لأعلى مع مراقبة مستوى الـ ٤٥,٣٦ جنيه حيث بتأكيد كسر يعامل كمستوى إيقاف خسائر



دعم	مقاومة	هدف	ايقاف خسائر
١	١,٠٩	٠,٩١	١,٠٩

السهم من الاسهم الاضعف اداء على مدار اربعة اشهر . لم يستطع السهم التماسك فوق مستويات دعم ١,١٠ التي كانت تتمثل في اخر امل للسهم الفتره السابقه . لا ينصح باضافة مراكز داخل السهم والافضل انتظار الارتداد لتخفيف المراكز بالقرب من ١,٠٦ - ١,٠٩ تحسباً لاي عمليات جني ارباح قد تدفع السهم للهبوط بالقرب من مستويات ٠,٩١ .



التنبية باخلاء المسئولية : هذا التقرير مبني على أسس التحليل الفني و المعلومات الواردة فيه يتم الحصول عليها من مصادر معروفة نعتقد في صحتها و هذا التقرير لا يعتبر توصيه بالبيع والشراء إنما هو مجرد استشارة فنية والمستثمر يملك حرية البيع والشراء طبقاً لقراره الاستثماري الخاص به .

توصيات قصيرة الاجل

السهم	آخر سعر	اعلى	ادنى	دعم	مقاومة	هدف	توصية	تعليق	وقف الخسارة	نسبة الربح
برايم	٤,٣٩	٤,٢٣	٣,٩١	٣,٨٤	٤,٣١	٤,٩٧	شراء	في بداية تكون حركة سعرية	٣,٨٦	٣,٧٦%
جلوبال تيلكوم للاسكان	٤,٥٤	٤,٧٥	٤,٥٢	٤,٤٩	٤,٨٦	٥,٠٦	شراء	زيادة مراكز بالقرب من الدعم	٤,٤٠	٣,٠٢%
مصر الجديدة للاسكان	٥١,٠٣	٥٥,٤٨	٥٠,٩٩	٤٩	٥٥	٤٦,٧٩	وقف خسائر	تخفيف مراكز ووقف خسائر بالقرب من المقاومة	٩٤,٣٠	٣,٦٣%
المصرية للاتصالات	١٢,٨٠	١٣,٠٥	١٢,٧٦	١٢,٦٧	١٣,٤٠	١٤	متاجره مع تفعيل نقطة ايقاف الخسائر	مازال السهم متماسك عند منطقة دعم قوية ومن المتوقع ان يدخل في بعض الحركات العرضية	١٢,٦٠	٤,٦%

توصيات متوسطة الاجل

السهم	آخر سعر	دعم / سعر الشراء الاول	مقاومة "متغير"	ارتكاز	هدف	وقف الخسائر	ربح متوقع

التنبيه باخلاء المسؤولية : هذا التقرير مبني على أسس التحليل الفني و المعلومات الواردة فيه يتم الحصول عليها من مصادر معروفة نعتقد في صحتها و هذا التقرير لا يعتبر توصيه بالبيع والشراء إنما هو مجرد استشارة فنية والمستثمر يملك حرية البيع والشراء طبقا لقراره الاستثماري الخاص به .

محفظة استثمارية طويلة الاجل

السهم	نسبة السهم من المحفظة	سعر الشراء	سعر التقييم	نسبة ربح / خسارة	اتجاه متوسط الاجل	هدف

بداية المحفظة :
هدف المحفظة الاستثمارية :

تقييم المحفظة الاستثمارية طويلة الاجل

المقارنة	القيمة بتاريخ	القيمة بتاريخ	نسبة الربح %
المؤشر			
المحفظة			

prepared by:

Ahmed Mohammed Thabet
Heba El-Meehy

Head ahmed.thabet@miragebrokerage.net
heba@miragebrokerage.net

التنبيه بإخلاء المسؤولية : هذا التقرير مبني على أسس التحليل الفني و المعلومات الواردة فيه يتم الحصول عليها من مصادر معروفة نعتقد في صحتها و هذا التقرير لا يعتبر توصيه بالبيع والشراء إنما هو مجرد استشارة فنية والمستثمر يملك حرية البيع والشراء طبقا لقراره الاستثماري الخاص به .

01

02

Technical analysis
SUCCESS

03



 [FACEBOOK.COM/MIRAGEBROKERAGE2](https://www.facebook.com/miragebrokerage2)
 [TWITTER.COM/MIRAGEBROKERGE1](https://www.twitter.com/miragebrokerage1)
 01000035159 / 01000035157

ميراج
لتداول الأوراق المالية

